


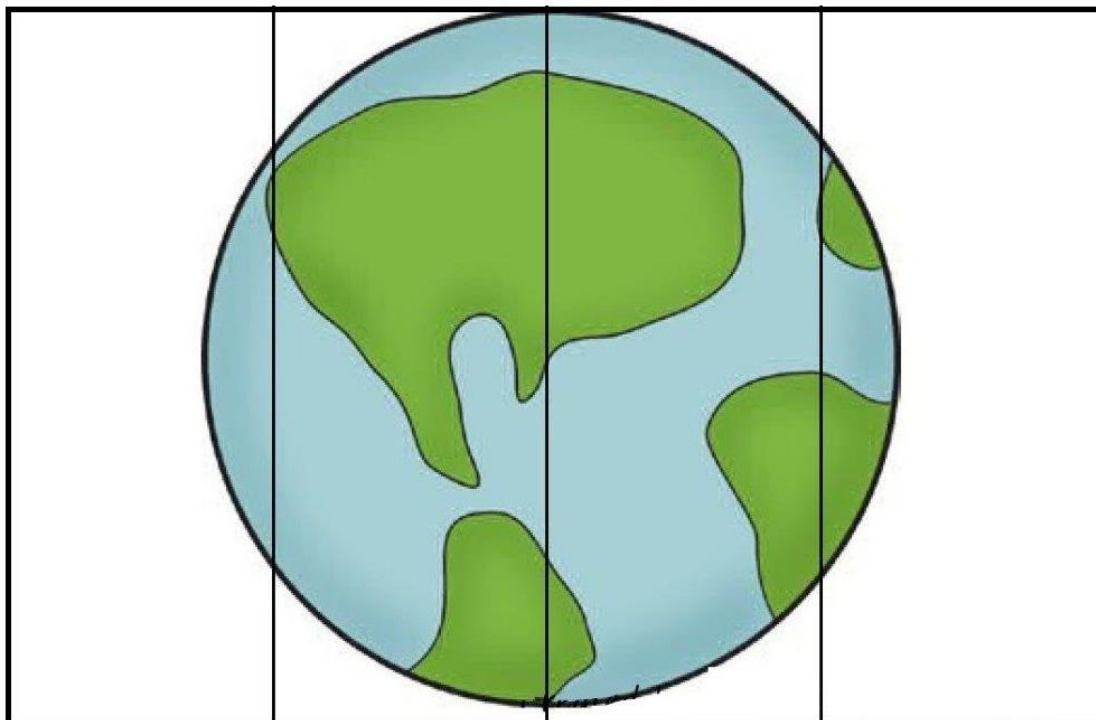
KARTA PRACY 1

Pokoloruj obrazek według własnego pomysłu 😊



KARTA PRACY 2

Wytnij rysunek wzdłuż wyznaczonych linii. Ułóż obrazek z rozsypanki i przyklej go na kartkę.





KARTA PRACY 3

Pokoloruj chmurę niebieską kredką. Paluszkiem zamoczonym w niebieskiej farbie odcisnij krople deszczu spadające z chmury 😊



KARTA PRACY 4

Połącz w pary takie same obrazki.



KARTA PRACY 5

Wytnij wszystkie elementy, następnie ułóż obrazek według wzoru 😊

