


30.03.2021 r.

## WTOREK: KOLOROWE PISANKI

### Karta pracy 1

W pustych polach narysuj pisanki według wzoru. Pokoloruj rysunki pisanek na podane kolory.





Pisz po śladach poznanych liter. Przeczytaj i dopowiedz.

Kolorowe jajka to...

## Karty pracy 2

Połącz w pary takie same zestawy pisanek.



Podziel nazwy zdjęć na sylaby lub na głoski. Narysuj w polach pod zdjęciami odpowiednią liczbę kresek, odpowiadającą liczbie sylab lub głosek.






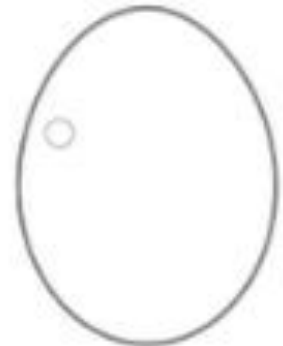
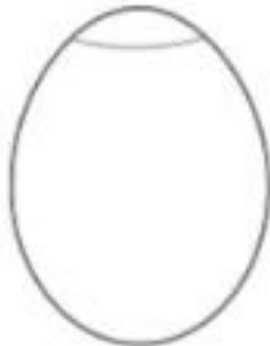


### Karta pracy 3

Obejrzyj obrazki. Zaznacz kolejność zdarzeń, rysując w okienkach przy obrazkach odpowiednią liczbę kropek lub napisz właściwe liczby. Opowiedz historyjkę.



## Karty pracy 4

Dokończ rysować pisanki według wzoru.



## Karty pracy 5

Połącz obrazki z ich nazwami.

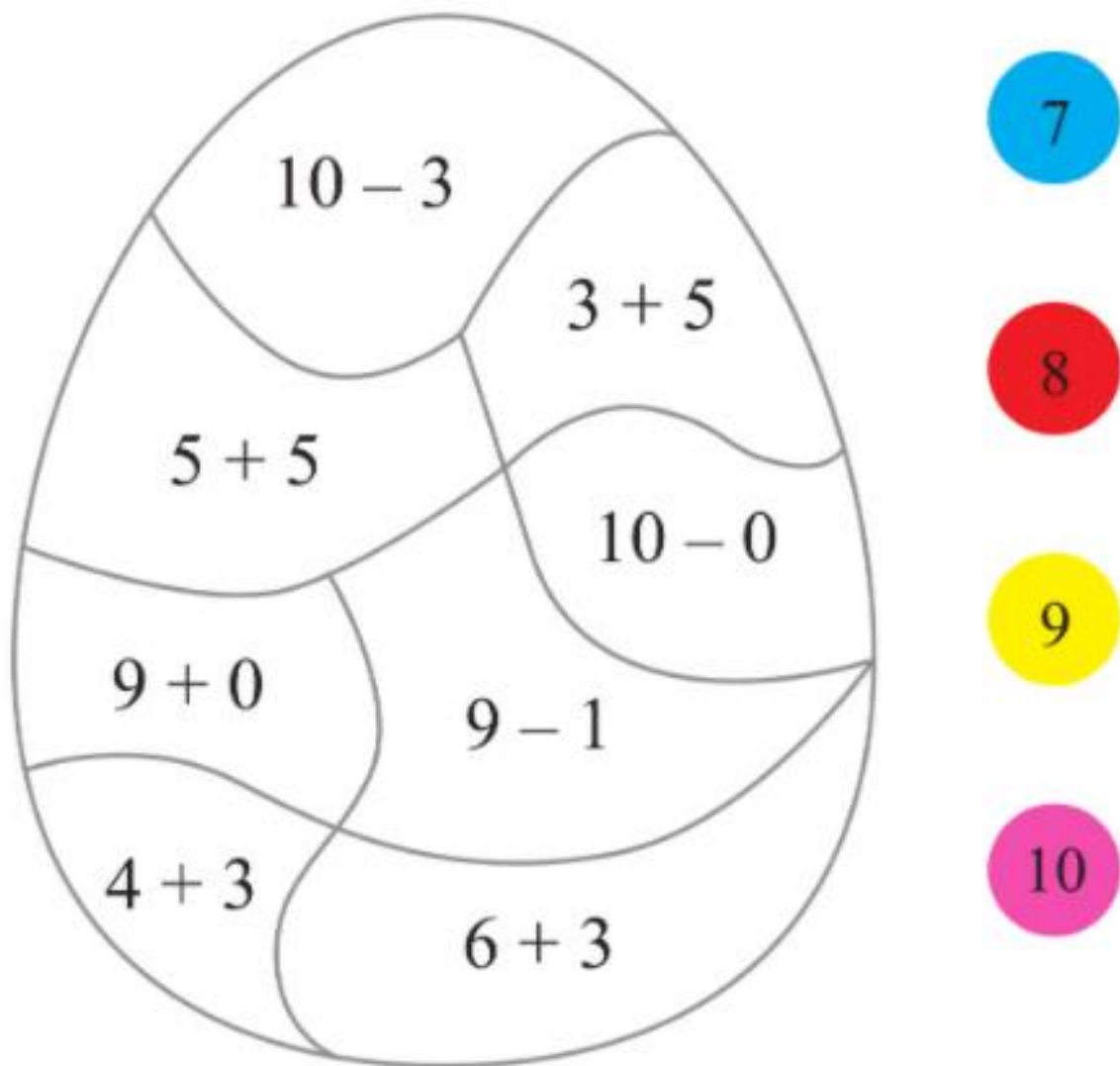


Policz, ile jest kropek w każdej kolumnie. Skreśl nieprawidłowy wynik wraz z towarzyszącą mu literą. Z pozostałych liter odczytaj wyraz.

b	<del>z</del>	ł	a	r	c	u	a	f	n	e	g	k	j

Dla chętnych

Policz. Pokoloruj odpowiednio rysunek pisanki.



Przeczytaj.

sa                      gla                      po  
|                      |                      |  
pi — san — ki ma — zu — rek ba — ra — nek  
|                      |                      |  
ki                      ra                      nek